



COLÉGIO NOSSA SENHORA DE FÁTIMA

DATA: 23 DE MARÇO DE 2020

PROF<sup>a</sup>.: \_\_\_\_\_




EU SOU: \_\_\_\_\_

Nº \_\_\_\_\_

INFANTIL 4 – ATIVIDADE EM CASA

1. RECORTE E COLE A QUANTIDADE DE ELEMENTOS CORRESPONDENTE A CADA NUMERAL.



|   |   |   |   |   |
|---|---|---|---|---|
| 1 | 2 | 3 | 4 | 5 |
|   |   |   |   |   |
|   |   |   |   |   |



COLÉGIO NOSSA SENHORA DE FÁTIMA

DATA: 24 DE MARÇO DE 2020

PROF<sup>a</sup>.: \_\_\_\_\_




EU SOU: \_\_\_\_\_

Nº \_\_\_\_\_

INFANTIL 4 – ATIVIDADE EM CASA

1. ENCONTRE E PINTE A IMAGEM DIFERENTE.





COLÉGIO NOSSA SENHORA DE FÁTIMA

DATA: 25 DE MARÇO DE 2020

PROF<sup>a</sup>.: \_\_\_\_\_



EU SOU: \_\_\_\_\_

Nº \_\_\_\_\_

INFANTIL 4 – ATIVIDADE EM CASA

1. ESCREVA O SEU NOME.

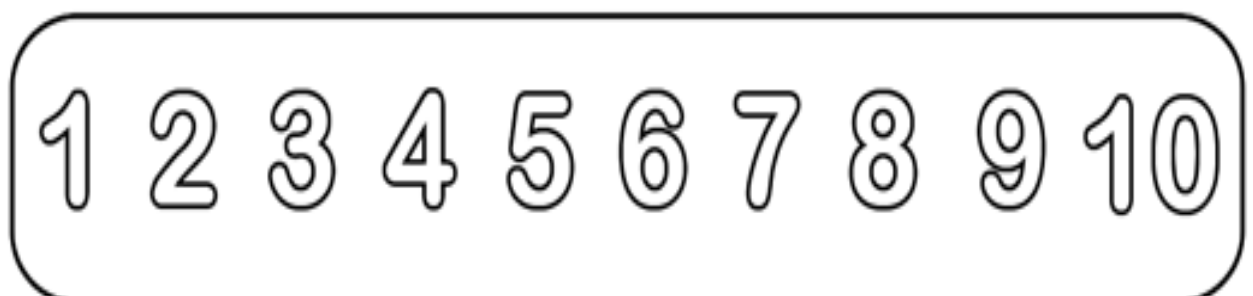
MEU NOME É:



2. PROCURE E PINTE, NO QUADRO ABAIXO, AS LETRAS QUE FORMAM O SEU NOME.



3. PINTE O NUMERAL QUE REPRESENTA A SUA IDADE.





COLÉGIO NOSSA SENHORA DE FÁTIMA

DATA: 26 DE MARÇO DE 2020

PROF<sup>a</sup>.: \_\_\_\_\_



EU SOU: \_\_\_\_\_

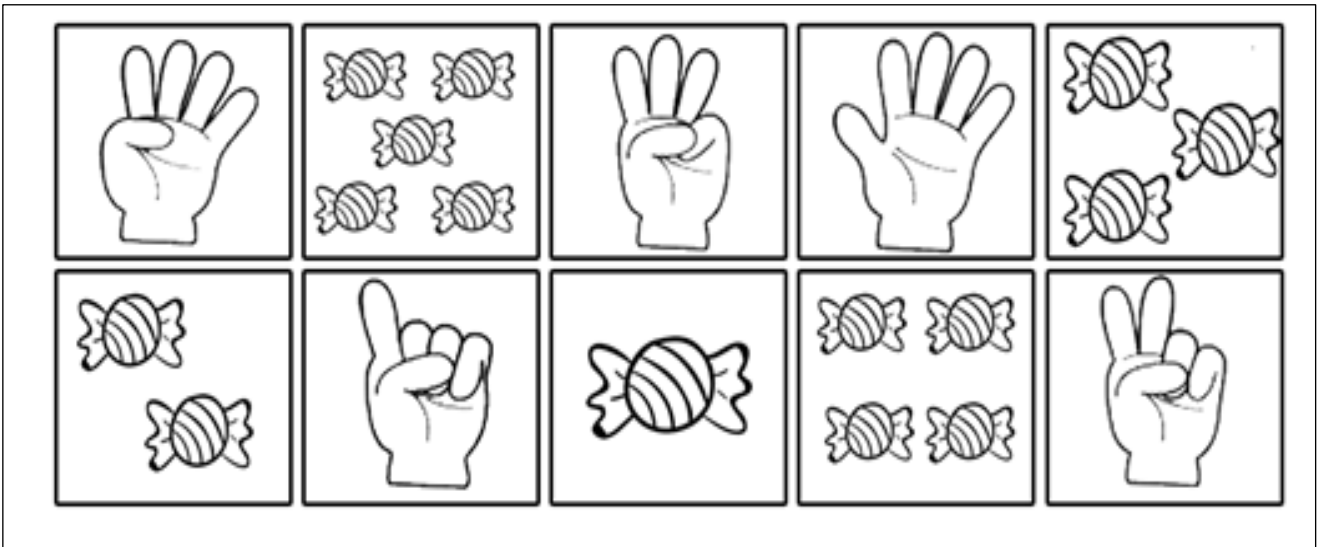
Nº \_\_\_\_\_

INFANTIL 4 – ATIVIDADE EM CASA

1. DESENHE AS PARTES DO CORPO QUE ESTÃO FALTANDO NA BONECA. DEPOIS, PINTE-A COM CAPRICHOS!



## ANEXO: ATIVIDADE DO DIA 23/03



### Meu amor!

Antes de realizar as atividades gráficas, peça a ajuda do papai ou da mamãe para acessar e assistir aos vídeos abaixo:

- ✓ Aprender as partes do corpo (cabeça) – Brink & Aprenda ([www.youtube.com](http://www.youtube.com));  
(Antes das atividades referentes ao dia 26/03)
- ✓ Sara de 1 a 10 – Historinha e Clipe Musical Infantil ([www.youtube.com](http://www.youtube.com));(Antes das atividades referentes ao dia 23/03).
- ✓ Cabeça, Ombro, Joelho e Pé – Bob Zoom – Vídeo Infantil Musical Especial ([www.youtube.com](http://www.youtube.com));  
(Antes das atividades referentes ao dia 26/03).
- ✓ Clipe “As Letras Falam” ([www.youtube.com](http://www.youtube.com));  
(Antes das atividades referentes ao dia 25/03).

Saudades!

Sua Pró.