



EU SOU: _____


Nº _____

INFANTIL IV – ATIVIDADE EM CASA

1. OBSERVE A QUANTIDADE DE OVINHOS DAS CESTAS, CONTE E ESCREVA O NUMERAL CORRESPONDENTE. CAPRICHE NA PINTURA!



1. DESENHE OVINHOS NAS CESTAS DE ACORDO COM A QUANTIDADE INDICADA PELOS NUMERAIS.





COLÉGIO NOSSA SENHORA DE FÁTIMA

DATA: 14 DE ABRIL DE 2020

PROF^a.: _____



EU SOU: _____

Nº _____

INFANTIL IV – ATIVIDADE EM CASA

1. VAMOS CANTAR?






SÍMBOLOS DA PÁSCOA
TRAZEM BOAS NOVAS
NOVA VIDA, FERTILIDADE
DIAS MELHORES, RENOVAÇÃO
VELA, GIRASSOL,
COELHINHO, CORDEIRINHO
OVO DA PÁSCOA,
PEIXE, PÃO E VINHO.



2. MEU AMOR! VEJA OS SÍMBOLOS DA PÁSCOA, REGISTRE A LETRA INICIAL E FAÇA A ESCRITA ESPONTÂNEA.

ATENÇÃO! ESCREVA AS PALAVRAS DO JEITO QUE VOCÊ SOUBER.





COLÉGIO NOSSA SENHORA DE FÁTIMA

DATA: 15 DE ABRIL DE 2020

PROF^a.: _____



EU SOU: _____

_____ N° _____

INFANTIL IV – ATIVIDADE EM CASA

1. OLÁ CRIANÇA! HOJE VOCÊ CONHECEU A HISTÓRIA: “O COELHINHO QUE NÃO ERA DE PÁSCOA”, DE RUTH ROCHA.

❖ FAÇA UM DESENHO BEM BONITO DO QUE MAIS GOSTOU E CAPRICHE NA PINTURA!



COLÉGIO NOSSA SENHORA DE FÁTIMA

DATA: 16 DE ABRIL DE 2020

PROF^a.: _____




EU SOU: _____

_____ N° _____

INFANTIL IV – ATIVIDADE EM CASA

1. OBSERVE OS SÍMBOLOS DA PÁSCOA E COMPLETE AS PALAVRAS COM AS LETRAS QUE ESTÃO FALTANDO.
PINTE A SUA ATIVIDADE COM CAPRICHOS!



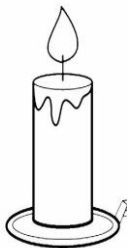
UVA

	V	
--	---	--




OVO

	V	
--	---	--



VELA

V		L	
---	--	---	--



SINO

S		N	
---	--	---	--



COLÉGIO NOSSA SENHORA DE FÁTIMA

DATA: 17 DE ABRIL DE 2020

PROF^a.: _____




EU SOU: _____

Nº _____


INFANTIL IV – ATIVIDADE EM CASA

1. PINTE A QUANTIDADE DE COELHINHOS DE ACORDO COM OS NUMERAIS INDICADOS ABAIXO.


6




2




8





5




3



Anexo 16/04



Máscara
para a Páscoa
(masculina).



*Máscara
para a Páscoa
(feminina).*

